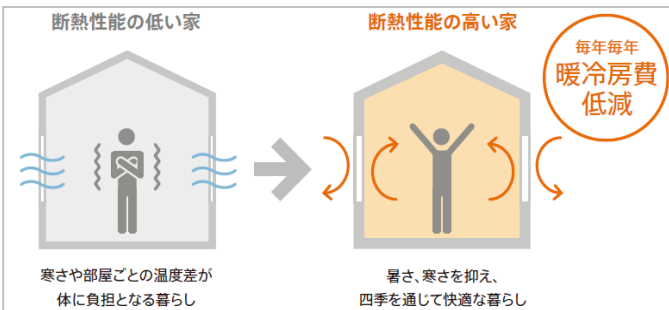
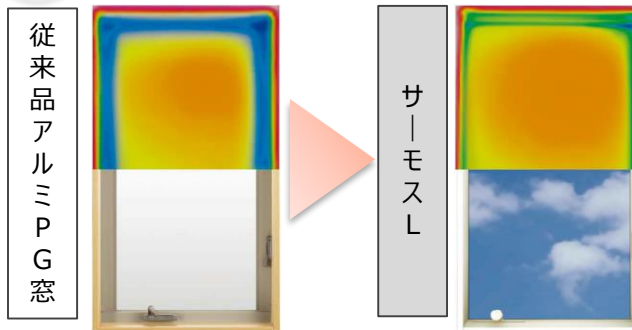


SAMOS L なら、冬暖かく、夏涼しい快適な暮らし。




断熱性がアップ



防露性がアップ


一般的なアルミPG窓の場合…

冷気がダイレクトに室内側に伝わり、**結露が発生しやすい**



サーモスLなら…

冷室内側に樹脂を採用することで、**結露の発生を抑制**



デザイン性・採光性がアップ

一般的なアルミPG窓の場合…

存在感のあるフレーム



サーモスLなら…

フレームすっきり

ガラス面積約**15%**拡大



GOOD DESIGN

LOW-Eガラスを標準仕様

冬は暖房熱を逃がさず、夏は日射熱をカット。

Low-E複層ガラス

(ガラス構成:3-16-3 中空層:乾燥空気)



室外側

熱貫流率 **1.4** W/(m²·K)

Low-Eクリア

室内側

熱貫流率 **1.4** W/(m²·K)

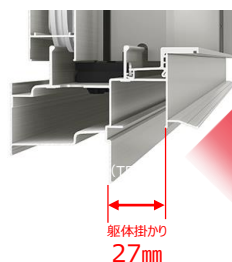
Low-Eグリーン

※Low-E複層ガラスは、透過光と反射光で色調が異なって見える場合がありますのでご了承ください。

耐久性がアップ

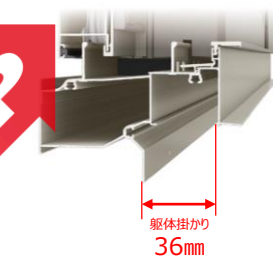
一般的なアルミPG窓の場合…

躯体掛かり27mmでは前垂れの懸念も



サーモスLなら…

躯体掛かりを36mm確保し、前垂れを抑制



カラー

	ブラック(T)	オークムブラウン(G)	シャイングレー(K)	ナチュラルシルバー(D)	ホワイト(W)
外観色					
内観色					


引違い窓




単体引違い窓



単体引違い窓
フレームインタイプH



単体引違い窓
フレームインタイプHK



単体引違い窓
フレームインタイプHKK



シャッター付引違い窓



雨戸付引違い窓



面格子付引違い窓

※フレームインタイプはマドサイズのみを設定です。

ドア



テラスタア



採風勝手口ドアFS
(フラットスライド)



勝手口ドア

装飾窓



縦すべり出し窓T
(オペレーター)



縦すべり出し窓T
(カムラッチ)



縦すべり出し窓TF
(オペレーター)



縦すべり出し窓TF
(カムラッチ)



縦すべり出し窓TFT
(オペレーター)



縦すべり出し窓TFT
(カムラッチ)



横すべり出し窓
(オペレーター)



横すべり出し窓
(カムラッチ)



高所用横すべり出し窓

※FIX窓は外押縁タイプと内押縁タイプが選べます。



上げ下げ窓FS
(フラットスライド)



面格子付上げ下げ窓FS
(フラットスライド)



FIX窓



ルーバー窓IF
(インサイドフラット)



装飾引違い窓H



装飾引違い窓HK



装飾引違い窓HKK



内倒し窓



外倒し窓